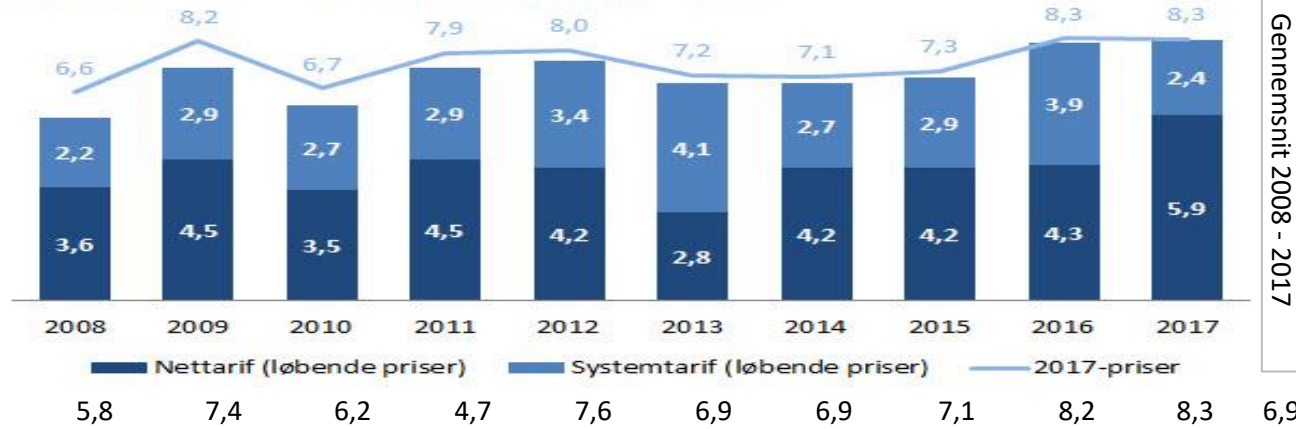


Statistik over opkrævning af transmission og systemtarif i kr. pr. år.

Vi har i denne statistil kun valgt af anvnde de år hvor vi har data fra vindmøllerne hver for sig.

Udvikling i Net- og Systemtarif de seneste 10 år (øre/kWh)



Betaling opkrævet ulovlig af el produceret i distributionsnettet i mio.

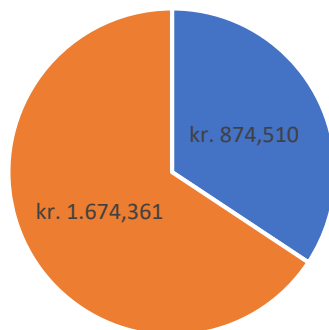
Betaling opkrævet af el produceret i transmissionsnettet i mio.

2009	0,074	11817,700	kr. 874,510	22626,500	kr. 1.674,361
2010	0,062	15392,203	kr. 954,317	23767,352	kr. 1.473,576
2011	0,047	13121,311	kr. 616,702	20330,736	kr. 955,545
2012	0,076	12266,653	kr. 932,266	16850,013	kr. 1.280,601
2013	0,069	12076,577	kr. 833,284	20861,365	kr. 1.439,434
2014	0,069	12473,873	kr. 860,697	18140,907	kr. 1.251,723
2015	0,071	13665,104	kr. 970,222	14039,097	kr. 996,776
2016	0,082	13095,747	kr. 1.073,851	15801,447	kr. 1.295,719
2017	0,083	14751,926	kr. 1.224,410	14694,771	kr. 1.219,666

Beløb over de sidste 9 år 118661,095 kr. 8.340,258 167112,188 kr. 11.587,400

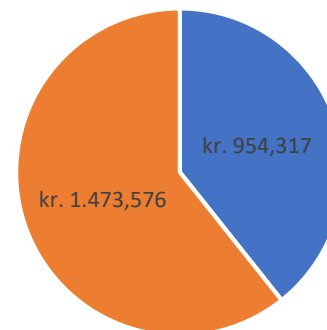
Gennemsnit 0,07033 13184,566 kr. 926,695 18568,021 kr. 1.287,489

2009



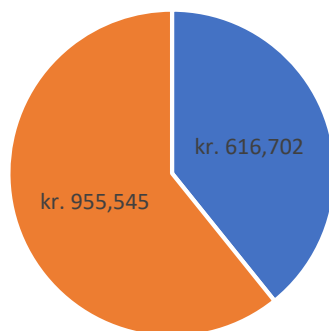
- Betaling opkrævet ulovlig af el produceret i distributionsnettet i mio.
- Betaling opkrævet af el produceret i transmissionsnettet i mio.

2010



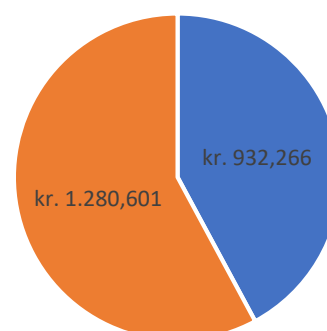
- Betaling opkrævet ulovlig af el produceret i distributionsnettet i mio.
- Betaling opkrævet af el produceret i transmissionsnettet i mio.

2011



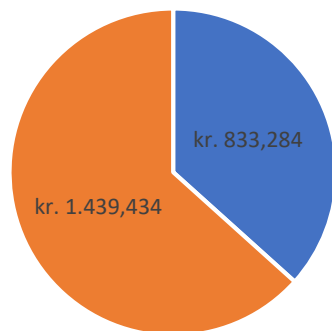
- Betaling opkrævet ulovlig af el produceret i distributionsnettet i mio.
- Betaling opkrævet af el produceret i transmissionsnettet i mio.

2012



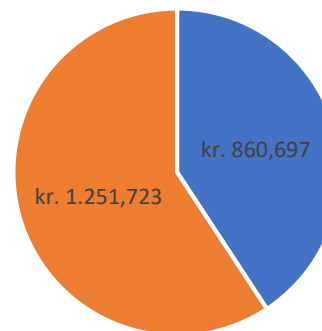
- Betaling opkrævet ulovlig af el produceret i distributionsnettet i mio.
- Betaling opkrævet af el produceret i transmissionsnettet i mio.

2013



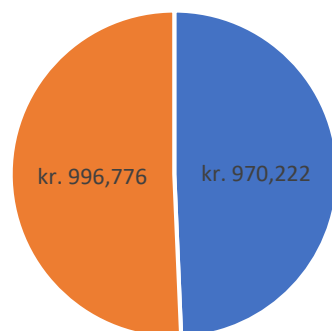
- Betaling opkrævet ulovlig af el produceret i distributionsnettet i mio.
- Betaling opkrævet af el produceret i transmissionsnettet i mio.

2014



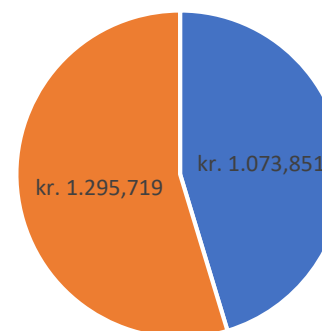
- Betaling opkrævet ulovlig af el produceret i distributionsnettet i mio.
- Betaling opkrævet af el produceret i transmissionsnettet i mio.

2015



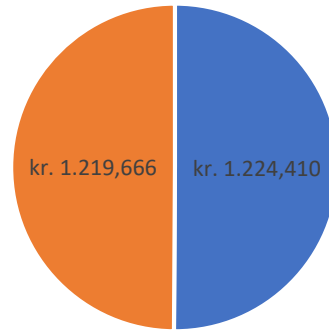
- Betaling opkrævet ulovlig af el produceret i distributionsnettet i mio.
- Betaling opkrævet af el produceret i transmissionsnettet i mio.

2016



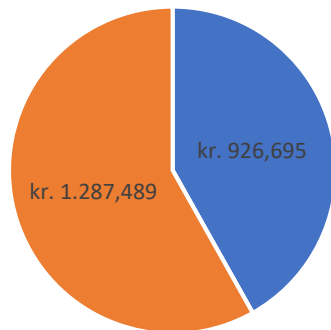
- Betaling opkrævet ulovlig af el produceret i distributionsnettet i mio.
- Betaling opkrævet af el produceret i transmissionsnettet i mio.

2017



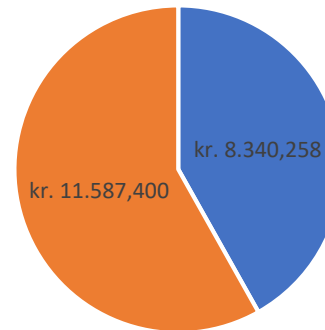
- Betaling opkrævet ulovlig af el produceret i distributionsnettet i mio.
- Betaling opkrævet af el produceret i transmissionsnettet i mio.

Gennemsnit af opkrævning 2009 - 2017



- Betaling opkrævet ulovlig af el produceret i distributionsnettet i mio.
- Betaling opkrævet af el produceret i transmissionsnettet i mio.

Samlet opkrævning fra 2009 - 2017 i kr.



- Betaling opkrævet ulovlig af el produceret i distributionsnettet i mio.
- Betaling opkrævet af el produceret i transmissionsnettet i mio.